

Mohs-operaties 2014-2016

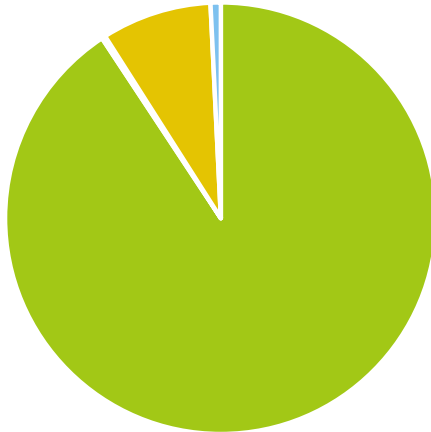
Mohs Klinieken
Dordrecht – Amsterdam - Hoorn

Aantal Mohs-operaties

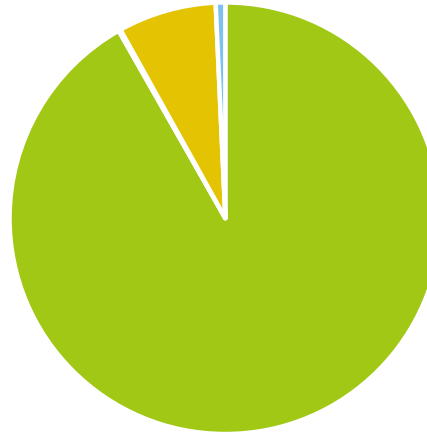
Jaar	Amsterdam	Dordrecht	Hoorn	Totaal
2014	714	654	274	1642
2015	711	631	383	1725
2016	782	671	483	1936
Totaal	2207	1956	1140	5303

Behandelde tumortypen

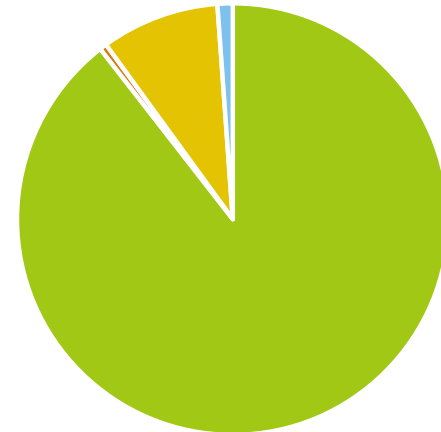
Amsterdam



Dordrecht



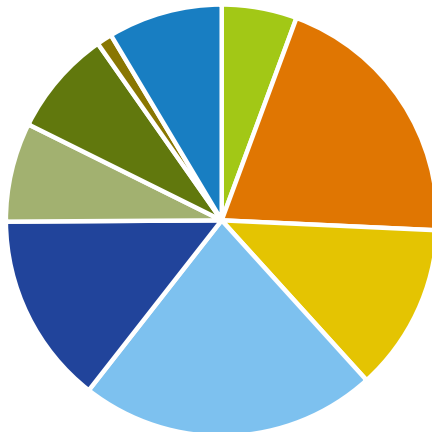
Hoorn



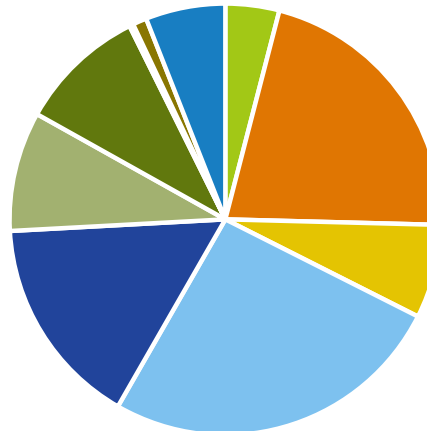
■ Basaalcelcarcinoom ■ Basosquameus carcinoom ■ Plaveiselcecarcinoom ■ Andere tumoren

Lokalisatie tumoren (2016)

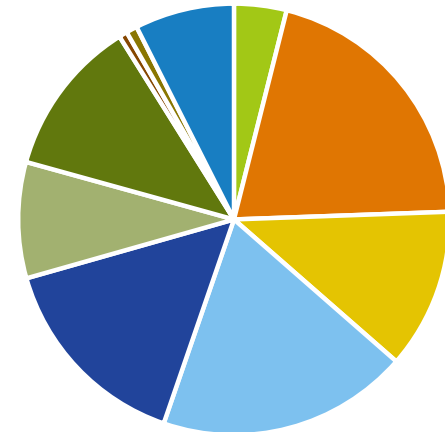
Amsterdam



Dordrecht



Hoorn



■ Schedel ■ Voorhoofd/slaap ■ Oogleden ■ Neuspunt/vleugel ■ Neus elders ■ Wang ■ Oor ■ Kaaklijn ■ Kin ■ Elders

Mohs operatieverslag (2016)

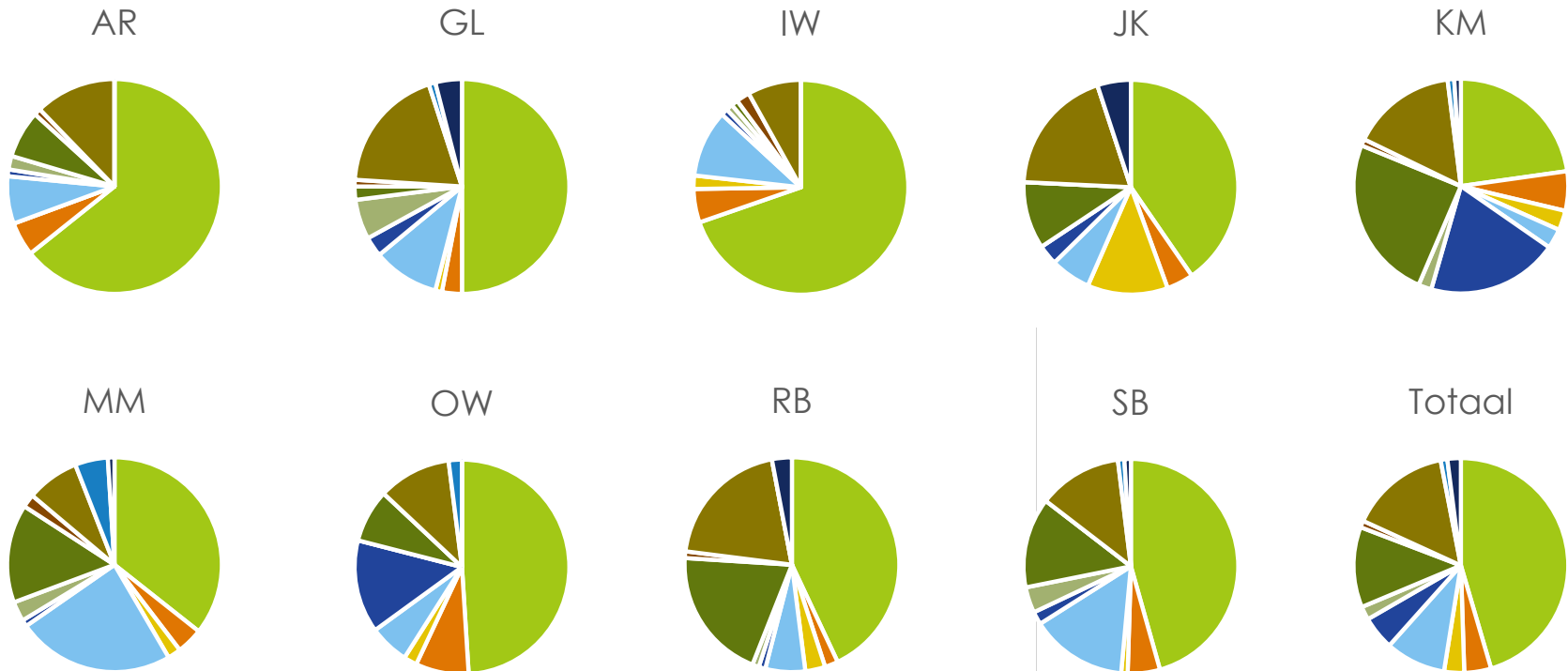
	Amsterdam	Dordrecht	Hoorn	Totaal
Mohsronden ¹	1,8	1,7	1,7	1,8
Tumordiameter ²	11,0	11,9	12,2	11,6
Complicatie ³	2,0	2,4	2,6	2,3

¹ gemiddeld aantal rondes tot tumor volledig verwijderd

² gemiddelde doormeter van de tumor in mm

³ percentage optreden van een complicatie (infectie, nabloeding, wiken wondranden, afsterven transplantaat)

Sluitingen per operateur (2016)



■ Primair ■ Per secundam ■ Approximatie ■ Advancement ■ Island pedicle ■ Rotatie ■ Transpositie ■ Wig ■ FTG ■ Axial pattern flap ■ Elders

Complicaties (2016)

Complicatie	Amsterdam		Dordrecht		Hoorn		Totaal	
	n	%	n	%	n	%	n	%
Infectie	6	0,8%	8	1,2%	5	1,0%	19	1,0%
Wijken	2	0,3%	4	0,6%	0	0,0%	6	0,3%
Nabloeding	7	0,9%	4	0,6%	7	1,4%	18	0,9%
Afsterven transplantaat	0	0,0%	0	0,0%	1	0,2%	1	0,1%